

Sistema prisional do Maranhão (abril 2019)

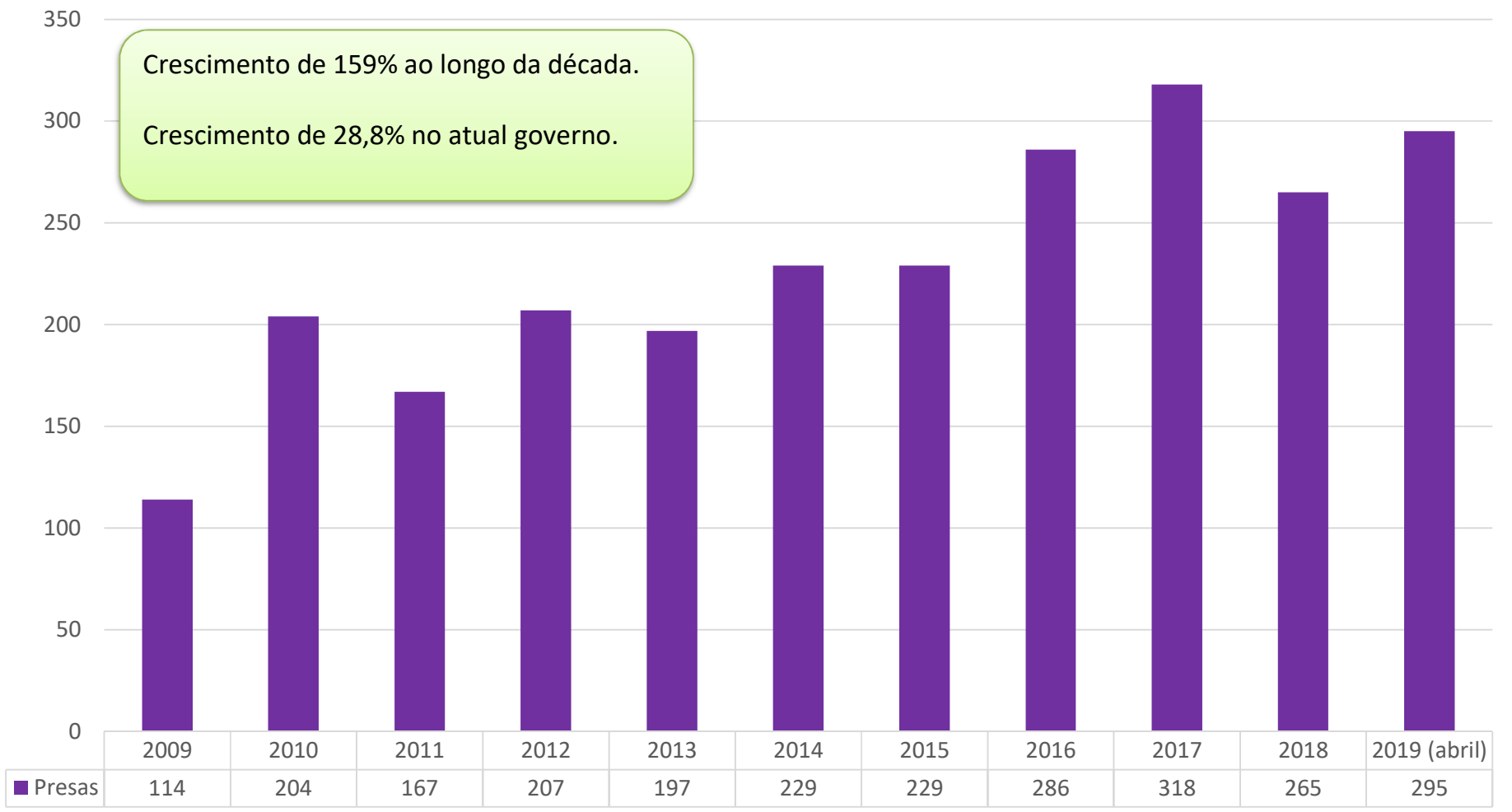


Presos no sistema penitenciário e APACs - Maranhão (2009-2019)



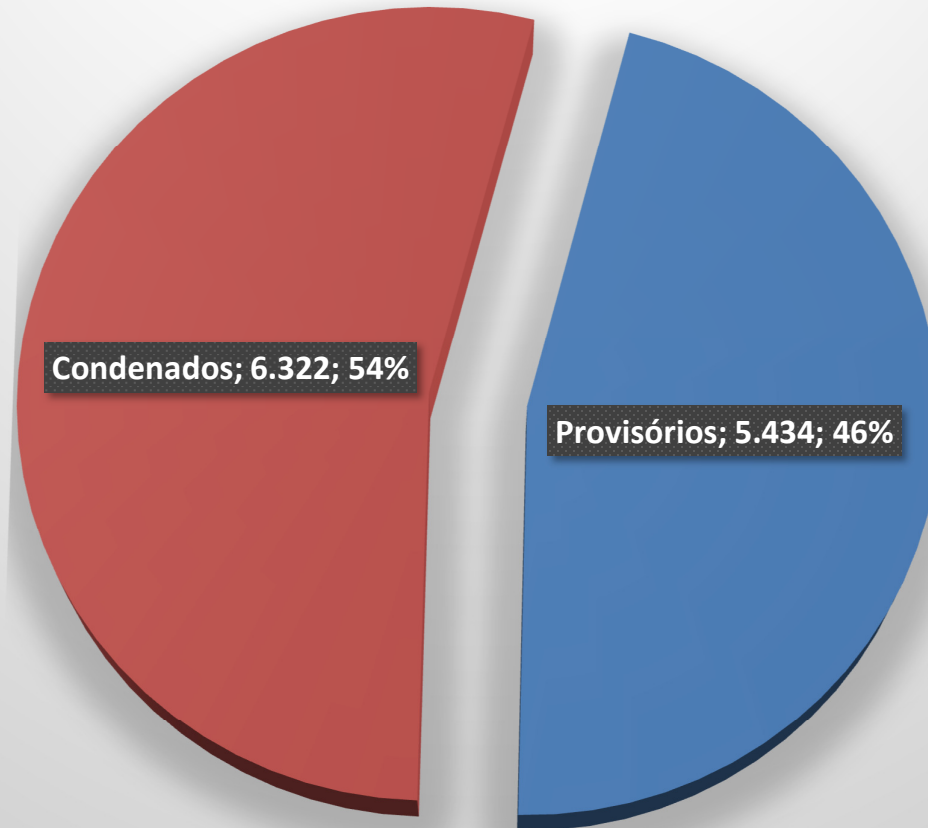
Fontes: a) período 2005/2013: Anuário Brasileiro de Segurança Pública, 1ª-8ª edições, 2007-2014; b) período 2014/2019: Unidade de Monitoramento e Fiscalização do Sistema Carcerário (UMF / Tribunal de Justiça do Maranhão); c) GEOPRESÍDIOS (CNJ).

Mulheres no sistema penitenciário Maranhão (2009-2019)



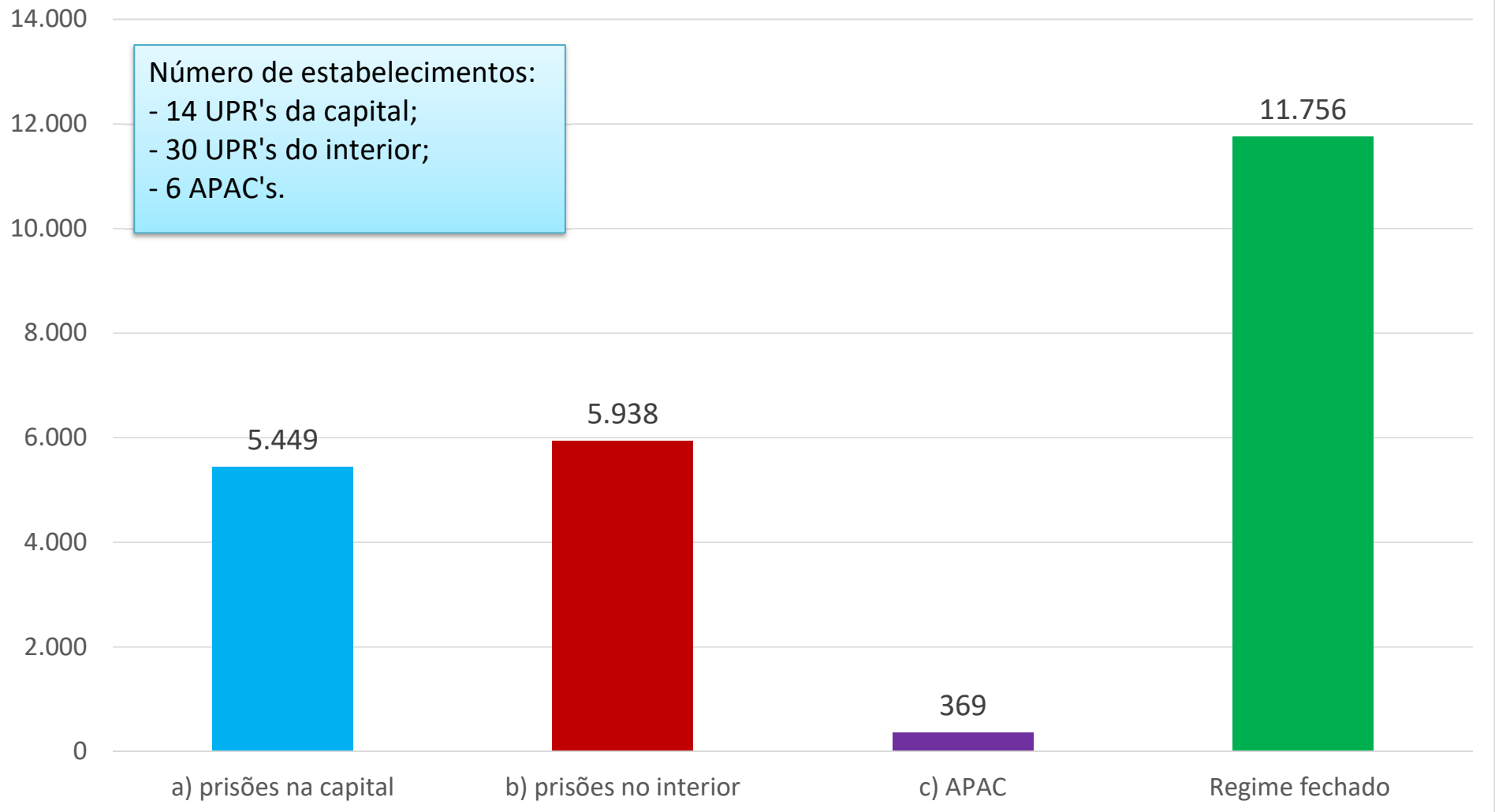
Fonte: Geopresídios – CNJ. INFOPEN – Mulheres; Unidade de Monitoramento e Fiscalização do Sistema Carcerário (Tribunal de Justiça/MA).

Situação dos presos - Maranhão (11.756 detentos em abril de 2019)



Fonte: Unidade de Monitoramento e Fiscalização do Sistema Carcerário (Tribunal de Justiça/MA).

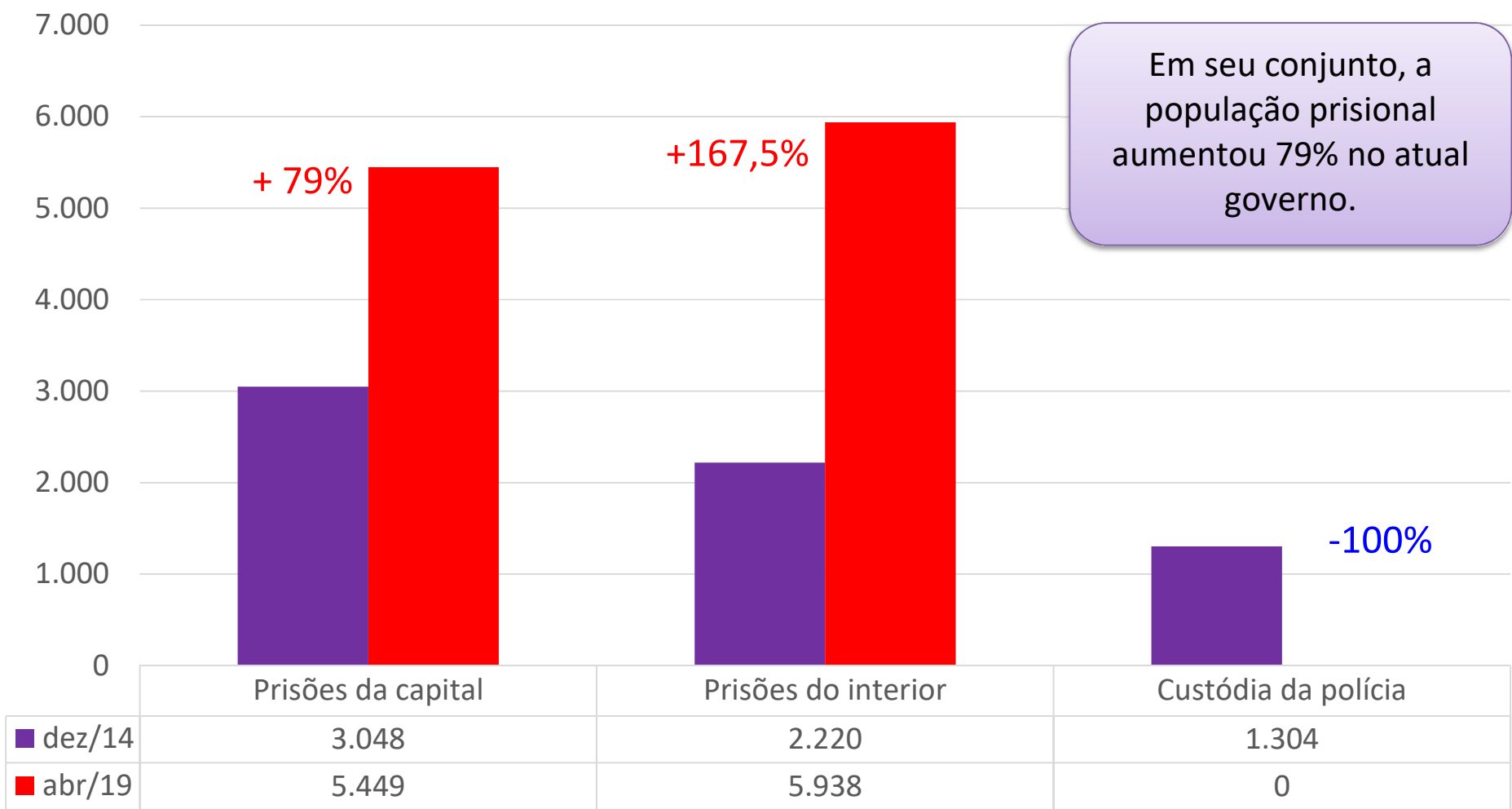
Distribuição dos apenados - Maranhão (abril/2019)



Fonte: Unidade de Monitoramento e Fiscalização do Sistema Carcerário (Tribunal de Justiça/MA).

Evolução recente da população prisional Maranhão (dez 2014 a abril 2019)

Em seu conjunto, a população prisional aumentou 79% no atual governo.



Fonte: Unidade de Monitoramento e Fiscalização do Sistema Carcerário (Tribunal de Justiça/MA).

Quadro de Presos nas Unidades Prisionais do Estado do Maranhão (abril 2019)

Unidades Prisionais	Vagas	Presos	Excesso da lotação	Taxa de ocupação
Polo São Luís	4.267	5.449	+ 1. 182	1,28
Comarcas do interior	3.796	5.938	+ 2. 142	1,56
Delegacias de polícia	----	---	----	----
APACs	468	369	----	0,79
TOTAL	8.531	11.756	+ 3.324	1,41

Fonte: Unidade de Monitoramento e Fiscalização do Sistema Carcerário (Tribunal de Justiça/MA).